


乐果®



乐果微信公众号



乐果微信客服




R608收音机使用说明书

注意事项

在使用便携音箱之前，您需要确保遵守以下基本的安全提示，以保证产品的安全可靠的使用：

1. 阅读并了解所有的安全指引。
2. 遵守所有标注在产品上的警示和指引信息。
3. 推荐使用原装的锂电池。对于使用其它类型或品牌锂电池导致的损失，生产商概不负责。
4. 请使用输出电压不超过5V/1000mA 的充电设备，以免造成锂电池或设备损坏。
5. 锂电池长期不用请取出单独保存，并保证每半个月充电1次。
6. 不可让本产品靠近高温的热源，不可高温烘烤或吹干。
7. 不可让本产品跌落或受到撞击，或在上面施加重压。
8. 本产品为不防水设计，请不要将本产品放置在水杯、花瓶等水源位置旁。如果有液体溅到本产品表面，请迅速用干绒布或餐巾 擦拭。请将本产品置于通风干燥处，避免雨淋、受潮。
9. 无论设备因何原因损坏，都必须及时请专业维修人员修理，擅自拆卸将使保修失效。
10. 本产品采用可回收利用的高性能材料和组件制造而成，切勿将本产品与其它生活垃圾一起处理。请了解当地关于分类收集电子、电气设备及电池的规定，您正确弃置这些产品的举动是对保护环境、人类健康、节省和理智的使用自然资源的贡献。

一、包装清单




R608主机：1台



电源线：1条



挂绳：1条



用户手册：1本

温馨提示：

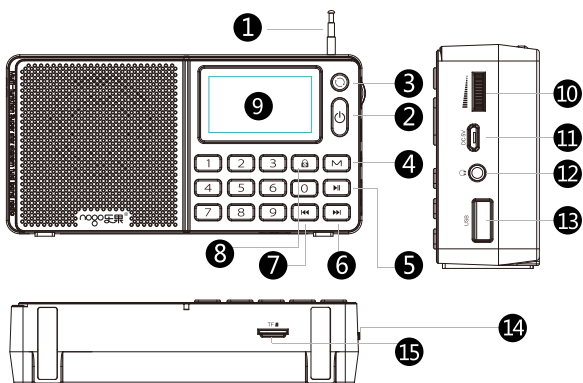
TF存储卡、USB充电器不属于标配物品，需要消费者单独购买。

- 1.TF存储卡用于存储音频文件。
- 2.USB充电器用于直接与家用220伏电压插座连接，通过电源线为锂电池充电。

二、产品特性

1. 经典设计，重温记忆中的激情岁月
2. FM调频收音，40个电台存储记忆
3. 便携提手，随身携带，精彩随行
4. 超大字体，看得清楚又真切
5. 多功能数字按键，方便易用不复杂
6. 双音圈扬声器，音质出色，常听不厌
7. 支持T卡和U盘播放，数字选歌很简单
8. 定时关机，一键锁定，方便省心

三、功能结构








1. 天线
2. 电源键/长按开关机
3. 循环键/短按回到当曲从头开始播放
长按为单曲循环
4. M键/短按确认、长按切换模式
FM-TF-U盘
5. 播放/暂停键
6. 下一曲键
7. 上一曲键
8. 锁键/短按定时关机、长按锁键
9. 显示屏
10. 音量调节键
11. 充电接口
12. 耳机接口
13. USB接口
14. 挂绳孔
15. TF卡接口


三、功能结构

R608屏幕 图标说明



1. 播放时间
(TF卡/U盘模式下)
2.  循环模式
3.  定时关机指示
4.  锁键指示
5.  低电量提示 (电量低于10%时显示该图标)
6.  电量提示 (电量高于10%时显示该图标)

四、收音播放



4.1 FM调频收音

- 1、将产品调至FM收音模式；或长按M键切换FM-TF-U盘至FM收音模式。
- 2、显示屏点亮，屏幕显示FM收音信息状态。
- 3、将钛合金拉杆天线向上拉出至最长。
- 4、顺时针转动音量旋钮，将音量调到中间的位置。
- 5、首次使用或使用环境有变化时，建议进行一次自动搜索。
- 6、第二次使用时，产品将自动回到上次关机前的频道。
- 7、短按【◀】和【▶】键选择上一个或下一个已存的频道；长按分别为往上/往下搜台。

四、收音播放

- 8、短按【▶||】为静音,长按为自动搜台（自动搜索 87.5-108MHz范围内的电台，并自动按顺序保存）。

4.2 注意事项

日常收音使用提示

收听喜欢的电台节目时，如收音有杂音或不清晰，可适当调整拉杆天线的长短和音箱的方位。

四、收音播放

电台信号强弱视使用环境而定

FM无线信号由当地的发射塔发出，当产品所配置的天线接收到很强的信号时，FM播音质量是最好的。然而在一些特殊情况下，FM信号接收质量不好，这并不能证明音箱FM收音质量差。FM收音不好存在很多因素，如所在地偏僻FM电台没有或太少，FM电台发射塔距离过远、四周被高大建筑物包围、封闭室内墙壁过于厚重，附近有强磁设备干扰。推荐在FM收音时尽量选择在空旷的户外效果最佳。

五、音乐播放

5.1 TF卡播放音乐

- 1、插入含正确格式音乐文件的TF卡（最大支持32G）。
- 2、长按M键切换至TF模式。
- 3、产品将自动读取TF卡内的文件，并显示歌序号，播放时间等曲目信息。
- 4、【⏮】键短按为上一曲,长按为快退。
- 5、【⏭】键短按为下一曲,长按为快进。
- 6、【⏸】键短按为暂停/播放循环，长按为文件夹切换。
- 7、短按数字键可直接选择歌曲曲目，按完数字键后按M键播放所选曲目。如果数字输错，可通过按【⏮】删除。

五、音乐播放

5.2 U盘播放

- 1、插入含正确格式音乐文件的U盘（最大支持32G）。
- 2、长按M键切换至U盘模式。
- 3、产品将自动读取U盘内的文件，并显示歌序号，播放时间等曲目信息。
- 4、【⏮】键短按为上一曲，长按为快退。
- 5、【⏭】键短按为下一曲，长按为快进。
- 6、【⏸】键短按为暂停/播放循环，长按为文件夹切换。
- 7、短按数字键可直接选择歌曲曲目，按完数字键后按M键播放所选曲目。如果数字输错，可通过按【⏮】删除。

五、音乐播放

5.3注意

R608支持哪些音乐格式

支持WAV、MP3、WMA三种主流音乐文件，其它音乐格式暂不支持。

备注：极少部分WAV/MP3/WMA格式编码方式和兼容性存在差异，会导致机器无法正常播放。

六、其他按键功能

- 1、M键：短按确认，长按转换模式.FM-TF-U盘
- 2、锁键：短按该键为定时关机,再次短按该键可设置00-15-30-45-60-75-90-105-120分钟自动关机,如不须要定时关机请将时间设为00. 长按该键为锁键,再次长按则退出锁键。
- 3、电源键:长按电源开关机。
- 4、音量调节:逆时针音量减小,顺时针音量加大。
- 5、循环键:短按回到当曲从头开始播放 长按为单曲循环，再次长按则退出单曲循环。

***其它功能:**

1. 开机记忆上一次关机模式。
2. 在音乐暂停或FM静音时不操作按键10分钟自动关机进入省电模式。

七、充电及耳机说明

7.1 充电

- 1、在任何状态下，使用配送的Micro USB数据线，连接到带USB接口的DC/5V充电器或电脑USB接口，即可进行充电。
- 2、充电时电量指示交替闪烁，电池充满时显示满电图标。电池播放到电池电量低于10%时，显示低电图标。
- 3、充电时间约为6小时（根据充电器不同略有差异）。

注意事项

请使用有质量保证的USB充电器，以免造成产品或锂电池的损坏。

7.2 连接耳机

- 1、将耳机直接插入音箱的耳机接口，即可正常使用。此时音箱喇叭将自动被关闭。
- 2、通过音箱音量旋钮可以调节耳机音量。

八：技术参数

项目	类型	规格
音乐	支持存储器类型	U盘/TF卡(最大支持32G)
	音频格式	MP3.WMA.WAV
收音	收音波段	FM
	频率范围	87.5-108MHZ
	最大存台数	40个
电池	电池规格	2200MAH
	充电时间	4-6小时
	续航时间(读卡)	8小时左左右
	续航时间(收音)	10小时左左右
喇叭	功率	2.5W
	阻抗	4欧姆
	扬声器尺寸	1.75寸
	频率响应	100-20KHZ
	喇叭数量	1只(双音圈)
	被动盆规格尺寸	50MM
接口	音频输入	无
	耳机输出	3.5立体声
	麦克风接口	无
	充电接口	迈克5P USB
	其它接口	TF卡,U盘
包装	包装规格	196-134-90mm
	产品尺寸	146-74-35mm
	重量	220g

产品售后服务条例

产品保修规定

- 1、乐果数码移动音箱执行国家三包相关规定。
- 2、用户在按照产品使用手册正常操作的状态下，若出现因厂方原因造成的质量问题，请向产品经销商出示保修卡及购机发票提供保修服务。
- 3、产品质量不包括用户个人对音质表现的主观性异议。
- 4、购买日期以购机凭证日期为准，不能提供有效证明的，购买日期以生产日期为准。
- 5、产品附件、消耗品及选购件（如锂电池、连线、充电器、外壳、印刷品等）均不在保修范围内。
- 6、除法律有不同规定，因本产品引起的附带性损失，我司不予补偿。

产品售后服务条例

7、以下状况不提供免费保修服务

- 7.1、未出示有效保修卡及购机发票的（但能保证本产品有效三包期内的除外）；
- 7.2、未按产品使用说明书的要求使用、维护、保管造成损坏的；
- 7.3、购买后发生的，因摔落、进水、不适当保存造成损坏的；
- 7.4、在非乐果授权认定的维修机构进行修理、改造、分解、清洁而造成损坏的；
- 7.5、因使用非乐果推荐之附件或消耗品（锂电池、充电器、连线、适配器等）而引起损坏的；
- 7.6、由于天灾等认为不可抗拒之自然灾害，异常电压等外部因素造成的故障；

8、请妥善保存保修卡，保修卡遗失不补发。

产品技术支持

- 1、热线电话：我们为用户提供售前、售中、售后全营销链的服务与支持。如需查询任何产品信息（操作方法、规格说明、维修方式及授权维修代理店等），请与乐果热线中心联系。

乐果热线中心联系电话：400-606-9918

2.官方主页：<http://www.nogoav.com>

3.官方邮箱：info@nogoav.com

产品保修卡

用户姓名：_____ 联系电话：_____

用户地址：_____

产品型号：_____ 产品序列号：_____

购机日期：_____

售机单位：_____

联系电话：_____

售机单位地址：_____

邮 编 _____

售机单位签章：_____

维修单位：_____ 联系电话：_____

地 址：_____ 邮编：_____

送修故障：_____

修理结果：_____

日 期：_____ 经手人：_____

送修故障：_____

修理结果：_____

日 期：_____ 经手人：_____

*如您需售后咨询或帮助，请扫码添加乐果微信客服：



3C认证（国家强制性产品认证）



仅适用于非热带气候条件下安全使用



仅适用于海拔2000米以下地区安全使用



电子信息产品回收利用标志



WEEE废弃电子电器产品回收标志（不适合与生活垃圾混合倾倒）



深圳市新峰龙工业有限公司

地址：中国广东省深圳宝安区松岗红星社区

大田洋松裕路锦文西坊工业区A栋

联系电话：(0755) 82599089

图文传真：(0755) 82599090

全国统一服务热线：400-606-9918

官方网址：www.nogoav.com

电子邮件：info@nogoav.com